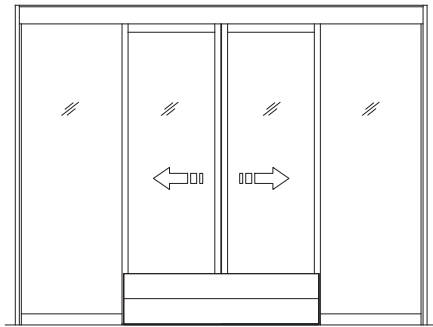


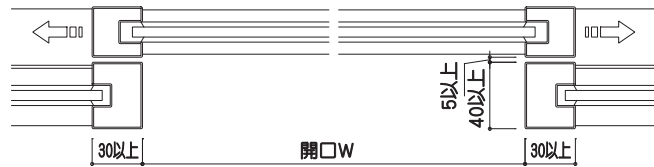
設計範囲

開口幅:W	パネル高さ
W800~2000	500
	250

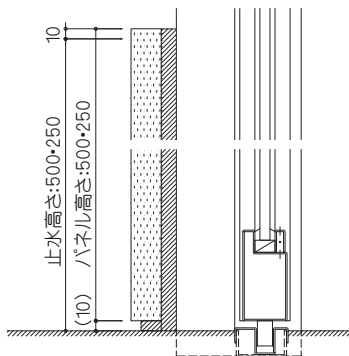
参考図面



姿図



既存フロント必要寸法



断面図

- ・ 必要寸法は、標準納まりを示します。標準納まりに合わない場合はご相談下さい。
- ・ 必要寸法は、取付上必要な寸法です。既存フロントの水圧による強度を保証するものではありません。
- ・ 防水性能は防水パネルだけでなく、既存フロント及び床仕上げ面による影響を受けます。
- ・ オプションで自由開きドア（内開きのみ）にも取付可能です。弊社にご相談下さい。

■品質向上を目的に予告なく仕様を変更する場合があります。 ■印刷物と実物では色が多少ちがいますのでご了承ください。



三和シャッター工業株式会社
<http://www.sanwa-ss.co.jp/>

- 商品に関するお問い合わせは ☎ **0570-063011/03-3346-3011**
（土日祝を除く平日9:00~17:00） ※一般電話・公衆電話からは、市内料金で通話可能。
- 修理に関するお問い合わせは さんさんわ い〜な フルタイムサービス **F.T.S.** ☎ **0120-3030-17**
（年中無休・24時間受付対応）

このカタログは環境に配慮した再生紙を使用しています。

●製造元

三和グループ

Smillion

昭和建産株式会社